

گزیده اطلاعات

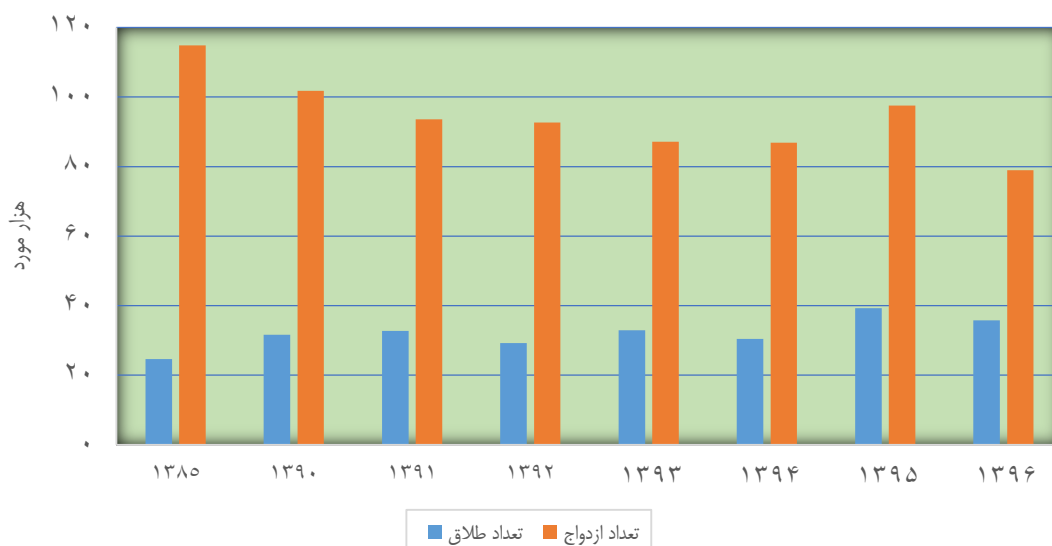
استان تهران با وسعتی بیش از ۱۳/۸ هزار کیلومتر مربع بین ۳۴ درجه و ۵۲ دقیقه تا ۳۶ درجه و ۰۸ دقیقه عرض شمالی و ۵۰ درجه و ۱۹ دقیقه تا ۵۳ درجه و ۱۰ دقیقه طول شرقی قرار دارد. این استان از شمال به استان مازندران، از مشرق به استان سمنان، از جنوب شرقی به استان قم، از جنوب غربی به استان مرکزی و از مغرب به استان البرز محدود است. در سال ۱۳۹۶ استان تهران دارای ۱۶ شهرستان، ۳۳ بخش، ۴۴ شهر، ۷۱ دهستان و ۱۰۴۶ آبادی بوده است.

بر اساس سرشماری عمومی نفوس و مسکن در آبان ۱۳۹۵ جمعیت استان تهران برابر با ۱۳۲۶۷۶۳۷ نفر بوده (۵۰/۳ درصد مرد و ۴۹/۷ درصد زن) که در مقایسه با سرشماری سال ۱۳۹۰ متوسط رشد سالانه جمعیت معادل ۱/۷۲ درصد بوده است.

در سرشماری سال ۱۳۹۵ تعداد ۴۲۸۸۵۶۳ خانوار در استان وجود داشته که از این تعداد ۹۳/۹ درصد در نقاط شهری و ۶/۱ درصد در نقاط روستایی ساکن بوده اند. استان تهران با تراکم ۹۶۹ نفر در کیلومتر مربع، متراکم ترین استان کشور در سال ۱۳۹۵ بوده است. نسبت جنسی در استان برابر با ۱۰۱ می باشد، به عبارتی در مقابل هر ۱۰۰ نفر زن ۱۰۱ نفر مرد وجود داشته است. این نسبت در نقاط شهری ۱۰۱ و در نقاط روستایی ۱۱۲ بوده است. بعد خانوار استان ۳/۰۹ می باشد که در نقاط شهری ۳/۰۷ و در نقاط روستایی ۳/۴۶ بوده است.

در سال ۱۳۹۶ حدود ۲۰۰ هزار ولادت ثبت شده که از این تعداد ۴۸/۵ درصد متولدین، دختر و ۵۱/۵ درصد پسر بوده اند. همچنین در این سال حدود ۷۹ هزار مورد ازدواج و ۳۶ هزار فقره طلاق به ثبت رسیده است.

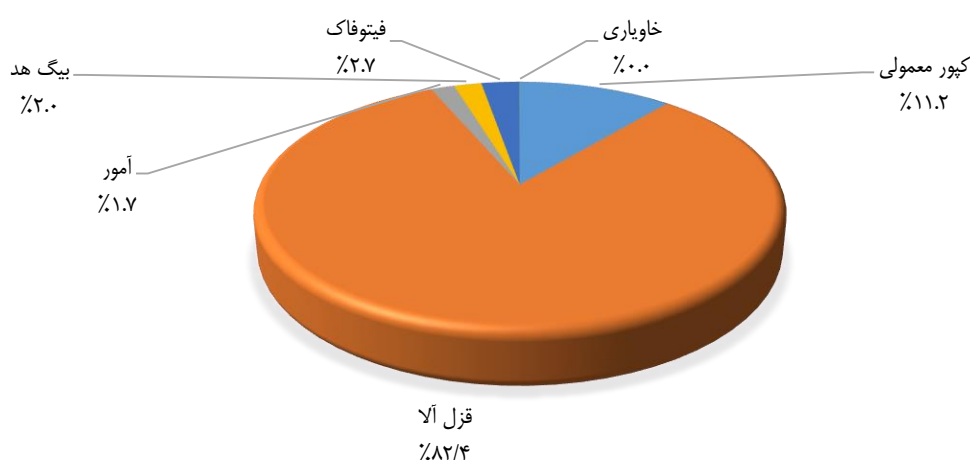
تعداد ازدواج و طلاق ثبت شده



در سال ۱۳۹۶ بر اساس نتایج طرح آمارگیری از نیروی کار ۴۰/۴ درصد جمعیت ۱۰ ساله و بیشتر، فعال محسوب می شوند که این نرخ در بین مردان ۶۵/۴ درصد و در بین زنان ۱۵/۱ درصد می باشد. نرخ بیکاری در میان این گروه جمعیتی ۱۱ درصد بوده که نرخ بیکاری مردان ۸/۹ درصد و زنان ۲۰ درصد بوده است. در این سال نرخ بیکاری جمعیت فعال ۲۴-۱۵ ساله ۲۵/۸ درصد بوده است.

در سال ۱۳۹۶ وزن انواع ماهی تولید شده ۶۲۲۳ تن است که از این میزان حدود ۵۶۴۲ تن مربوط به مزارع پرورش ماهی و مابقی مربوط به منابع طبیعی و نیمه طبیعی و قفس می باشد. همچنین از این مقدار تولید، حدود ۸۲/۴ درصد مربوط به ماهی قزل آلا، ۲/۷ درصد ماهی فیتوفاک، ۱۱/۲ درصد کپور معمولی، ۱/۷ درصد آمور، ۲ درصد بیگ هد و مابقی ماهی خاویاری می باشد.

سهم هر یک از انواع ماهی در گوشت ماهی تولید شده استان: ۱۳۹۶



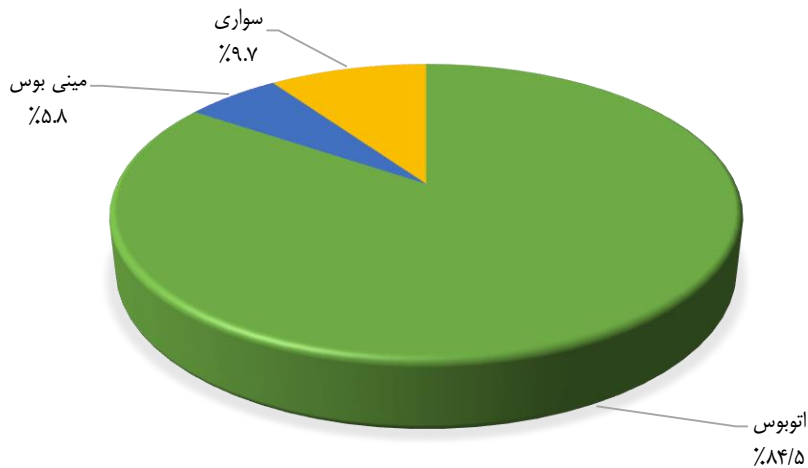
در سال ۱۳۹۶ تعداد ۲۰۶۶۲۹۱ انشعاب آب در نقاط شهری استان وجود دارد که نسبت به سال قبل ۹ درصد افزایش نشان میدهد. در سال ۱۳۹۶ سرمایه گذاری بخش خصوصی در نقاط شهری برای ساختمان های شروع شده، نیمه تمام و تکمیل شده بیش از ۲۰۰۷۷۴ میلیارد ریال بوده که ۳۳ درصد نسبت به سال ۱۳۹۵ افزایش یافته است.

در سال ۱۳۹۶ متوسط قیمت یک مترمربع زمین ساختمانهای مسکونی کلنگی معامله شده در بنگاههای معاملات ملکی در شهر تهران حدود ۵۳/۸ میلیون ریال بوده که نسبت به سال قبل حدود ۲۰/۱ درصد افزایش قیمت داشته است. همچنین متوسط اجاره بهای ماهانه در قراردادهای منعقد شده بین موجر و مستأجر در بنگاههای معاملات ملکی به ازاء یک مترمربع زیربنای واحد مسکونی در شهر تهران ۲۵۶۴۶۹ ریال بوده که نسبت به سال قبل حدود ۱۶ درصد افزایش داشته است.

در سال ۱۳۹۶ طول خطوط راه آهن (اصلی، فرعی- مانوری و صنعتی-تجاری) ۹۴۵ کیلومتر بوده است. در این سال ۸۱۶۰ هزار نفر مسافر و حدود ۱/۸ میلیون تن بار خالص از ایستگاههای راه آهن ناحیه تهران حمل شده اند.

در سال ۱۳۹۶ حدود ۱۸ میلیون نفر مسافر توسط وسایل نقلیه مسافری جاده ای (اتوبوس، مینی بوس و سواری کرایه ای) از طریق پایانه های مسافربری استان جابجا شده اند که مقصد ۶/۸ درصد مسافران درون استانی و ۹۳/۲ درصد برون استانی بوده است.

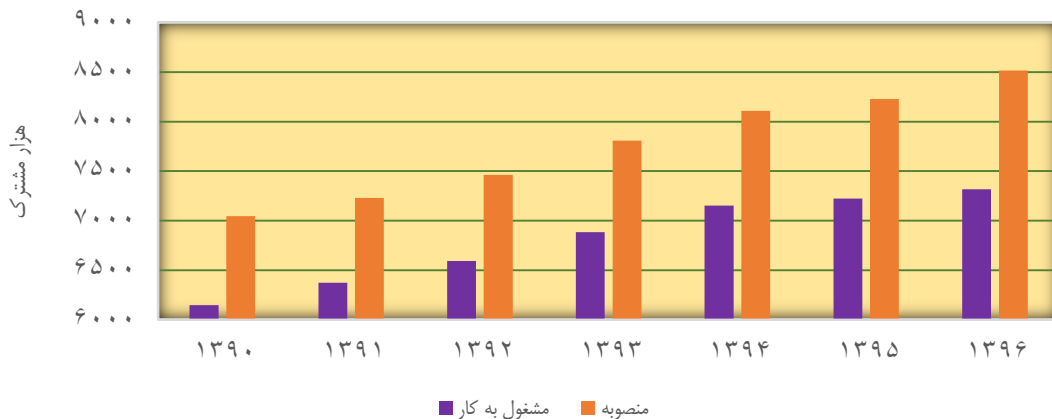
سهم وسایل نقلیه عمومی از جابجایی مسافر برون استانی: ۱۳۹۶



در سال ۱۳۹۶ حدود ۸۳/۸ میلیون مرسوله پستی صادر شده درون استانی و ۸۰/۱ میلیون مرسوله پستی صادر شده برون استانی، همچنین حدود ۲۶۱ هزار مرسوله صادر شده به مقصد خارج از کشور وجود داشته است.

در سال ۱۳۹۶، تعداد تلفن منصوبه در استان بیش از ۸/۵ میلیون مشترک بوده که از این تعداد ۹۵/۸ درصد تلفن منصوبه شهری و ۴/۲ درصد تلفن منصوبه روستایی می باشد. در همین سال، تعداد تلفن مشغول به کار در استان حدود ۷/۳ میلیون مشترک بوده که ۹۷/۲ درصد مشغول به کار شهری و ۲/۸ درصد مشغول به کار روستایی می باشد.

تلفن های منصوبه و مشغول به کار

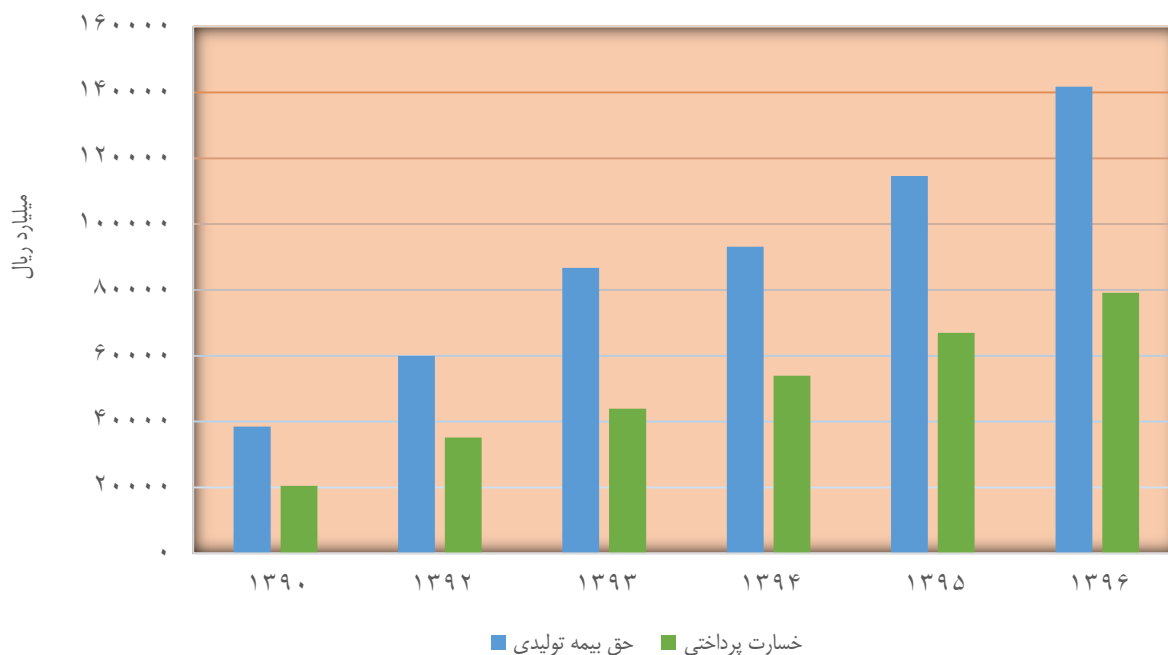


در سال ۱۳۹۶، بیش از ۴۲ تن مواد مخدر و روانگردان در استان تهران کشف شد که تریاک و شیره تریاک با بیش از ۲۴ تن و معادل ۵۵ درصد کل مواد کشف شده بیشترین سهم مواد مخدر را به خود اختصاص داده است. حشیش، گراس و مرفین به ترتیب با ۱۳/۸ درصد، ۹/۷ درصد و ۷/۴ درصد در رده های بعدی قرار دارند.

در پایان سال ۱۳۹۶ تعداد کارگاه های فعال تحت پوشش سازمان تأمین اجتماعی در استان ۲۲۵ هزار و ۷۰۶ کارگاه بوده است. همچنین تعداد بیمه شدگان اصلی آن سازمان بیش از ۳ میلیون نفر می باشد که ۷۸/۳ درصد آنها بیمه شدگان اجباری، ۰/۴ درصد توافقی، ۱/۴ درصد بیکاری، ۱۹/۸ درصد خاص می باشند. در همین سال حدود ۳ میلیون و ۹۸ هزار نفر بیمه شده (اصلی و تبعی)، تحت پوشش اداره کل سلامت بوده اند که از این تعداد ۳۷/۹ درصد را کارکنان دولت، ۱/۷ درصد را بیمه ایرانیان، ۵۱/۲ درصد بیمه همگانی سلامت، ۵/۵ درصد را روستائیان و ۳/۷ درصد را سایر اقشار تشکیل داده اند.

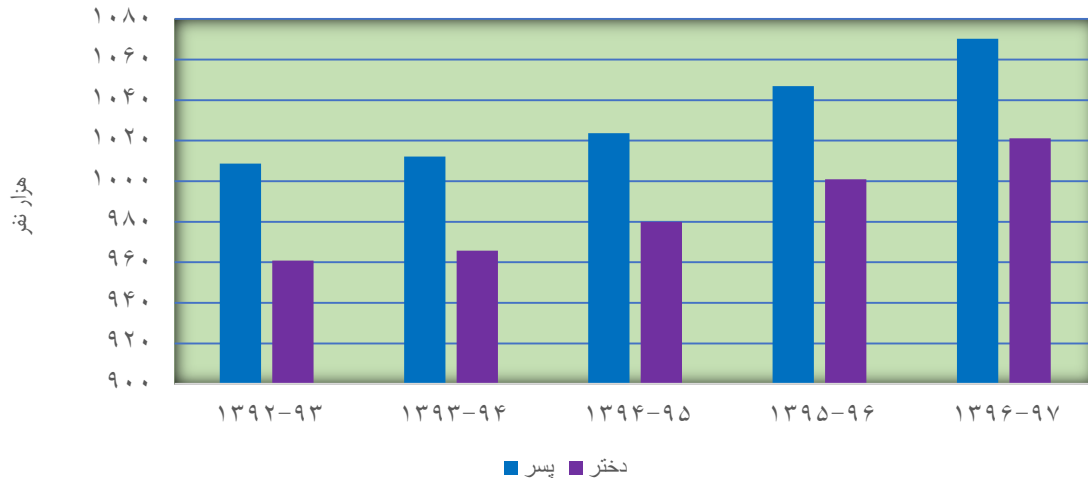
در همین سال حدود ۱۴۱۸۰۷ میلیارد ریال حق بیمه عاید شده و ۷۹۱۳۳ میلیارد ریال خسارت پرداختی توسط شرکت های بیمه استان وجود داشته است.

حق بیمه تولیدی و خسارت پرداختی توسط شرکتهای بیمه



در سال تحصیلی ۹۷-۱۳۹۶ در دوره های روزانه و شبانه و استثنایی استان ۲۰۹۱۴۳۱ دانش آموز مشغول به تحصیل بوده اند که از این تعداد ۱۰۷۰۲۹۵ نفر دانش آموز پسر (۵۱/۲ درصد) و مابقی دختر بوده اند. همچنین از این تعداد دانش آموز، حدود ۱۱۱۷ هزار نفر در دوره ابتدایی، ۴۸۴ هزار نفر در متوسطه دوره اول و حدود ۳۵۹ هزار نفر در متوسطه دوره دوم مشغول به تحصیل بوده اند.

دانش آموزان بر حسب جنس



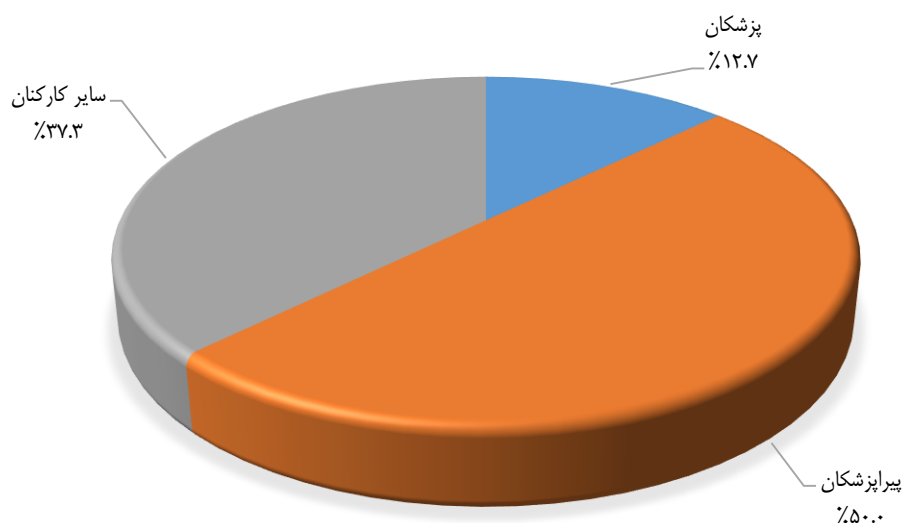
در سال تحصیلی ۹۷-۱۳۹۶ حدود ۲۰۳ هزار نفر در دانشگاه ها و مراکز آموزش عالی دولتی و غیردولتی ثبت نام شده اند که از این تعداد، ۳۷ درصد را دانشگاه آزاد و ۲۵/۱ درصد پذیرفته شدگان را دانشگاه جامع علمی کاربردی و ۱۸/۶ درصد را وزارت علوم تحقیقات و فناوری و مابقی را سایر مراکز آموزشی به خود اختصاص داده است.

در سال تحصیلی ۹۶-۱۳۹۵ حدود ۱۷۱ هزار نفر دانش آموخته های دانشگاه ها و مراکز آموزش عالی دولتی و غیردولتی استان بوده اند که ۳/۹ درصد در گروه پزشکی، ۵۳/۳ درصد در گروه علوم انسانی، ۵/۲ درصد در گروه علوم پایه، ۲۷/۲ درصد در گروه فنی و مهندسی، ۱/۷ درصد در گروه کشاورزی و دامپزشکی و ۸/۷ درصد در گروه هنر بوده اند.

در سال ۱۳۹۶ بیش از ۳۴ هزار تخت ثابت در ۱۶۱ موسسه درمانی (شامل بیمارستان، زایشگاه و آسایشگاه) استان وجود داشته است. در این سال ۱۳۶۱ مرکز ارائه دهنده مراقبت های اولیه بهداشتی (شامل مراکز خدمات جامع سلامت، پایگاه سلامت، تسهیلات زایمانی و خانه های بهداشت فعال) در استان فعالیت داشته اند که ۲۴/۲ درصد از این مراکز وابسته به دانشگاه های علوم پزشکی و خدمات بهداشتی درمانی، ۵۳/۴ درصد پایگاه بهداشت، ۰/۰۷ درصد تسهیلات زایمانی و ۲۲/۳ درصد خانه های بهداشت می باشد.

در سال ۱۳۹۶ تعداد ۱۰۰۵ آزمایشگاه تشخیص پزشکی، ۲۶۰۶ داروخانه، ۸۹۰ موسسات تشخیصی، درمانی و هسته ای و ۲۳۰۸ مرکز توانبخشی در استان وجود داشته است. همچنین در این سال ۵۹۷۴ پزشک (شامل پزشکان خارجی و همچنین پزشک، دندانپزشک و داروساز) و بیش از ۲۳ هزار پیراپزشک در دانشگاه های علوم پزشکی و خدمات بهداشتی درمانی استان شاغل بوده اند.

کارکنان شاغل در دانشگاه علوم پزشکی و خدمات بهداشتی - درمانی بر حسب گروه شغلی در پایان سال ۱۳۹۶



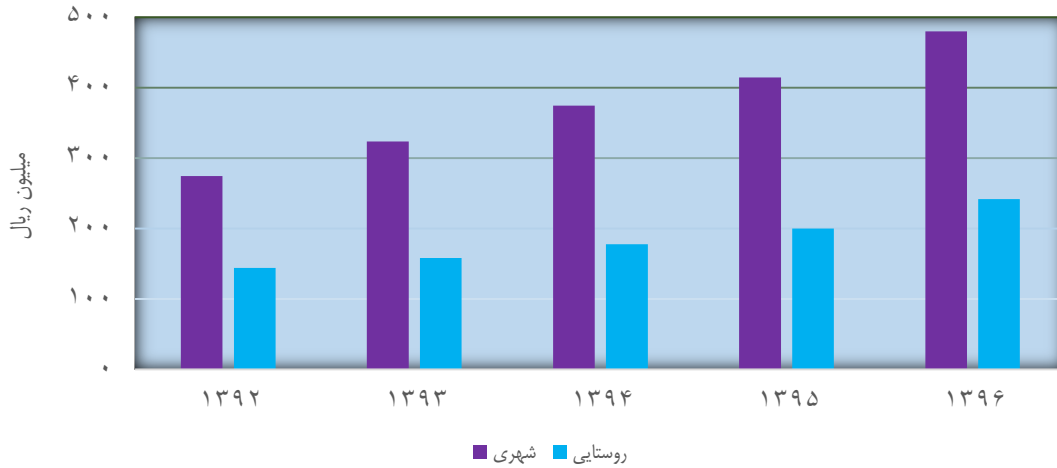
در سال ۱۳۹۶ متوسط هزینه های خالص سالانه یک خانوار شهری ۴۸۰ میلیون ریال بوده که شامل ۳۹۱ میلیون ریال (۸۱/۵ درصد) هزینه های غیرخوراکی و ۸۹ میلیون ریال (۱۸/۵ درصد) هزینه های خوراکی و دخانی می باشد که نسبت به سال گذشته به ترتیب ۱۵/۳ درصد و ۱۷/۸ درصد افزایش را نشان می دهد.

از ۳۹۱ میلیون ریال متوسط هزینه های خالص سالانه غیرخوراکی یک خانوار شهری، هزینه مسکن با حدود ۲۱۱/۴ میلیون ریال (۵۴/۱ درصد) و هزینه حمل و نقل و ارتباطات با حدود ۵۸/۵ میلیون ریال (۱۴/۹ درصد) بیشترین سهم را دارا می باشند.

همچنین از ۸۹ میلیون ریال هزینه های خالص سالانه خوراکی و دخانی یک خانوار شهری، هزینه آرد، رشته، غلات، نان و فرآورده های آن معادل ۱۹/۷ میلیون ریال (۲۲/۱ درصد) و هزینه گوشت معادل ۱۷/۹ میلیون ریال (۲۰/۱ درصد) بیشترین سهم و هزینه ادویه ها، چاشنی ها و سایر ترکیبات خوراکی با حدود ۳/۱ میلیون ریال (۳/۵ درصد) کمترین سهم را دارا می باشند.

در سال ۱۳۹۶ متوسط درآمد سالانه یک خانوار شهری ۵۱۵/۴ میلیون ریال می باشد که از میان منابع تأمین درآمد، درآمدهای متفرقه بیشترین سهم (۵۲/۴ درصد) را به خود اختصاص داده است. در همین سال متوسط درآمد سالانه یک خانوار روستایی ۲۸۷/۵ میلیون ریال می باشد که از میان منابع تأمین درآمد، درآمد از حقوق بگیری بیشترین سهم (۴۰/۶ درصد) را به خود اختصاص داده است.

متوسط هزینه های خالص سالانه یک خانوار شهری و روستایی



شاخص کل قیمت کالاها و خدمات مصرفی خانوارهای شهری و روستایی در سال ۱۳۹۶ در خانوارهای شهری رقم ۱۸۰/۱ و در خانوارهای روستایی رقم ۱۰۸/۴ بوده است.

عملکرد اعتبارات هزینه ای دستگاه های اجرایی در استان از محل درآمد عمومی در سال ۱۳۹۶ بیش از ۶۷۰۷ میلیارد ریال بوده است که در مقایسه با سال قبل حدود ۲۵ درصد افزایش نشان می دهد. همچنین عملکرد اعتبارات تملک دارایی های سرمایه ای در استان در سال ۱۳۹۶ حدود ۱۰۸۵۳ میلیارد ریال بوده است. از مجموع عملکرد اعتبارات تملک دارایی های سرمایه ای، فصلهای آموزش و پرورش عمومی، آب و فاضلاب، منابع آب و حمل و نقل به ترتیب با ۳۰/۱ درصد، ۲۱/۳ درصد، ۱۹/۴ درصد و ۷/۵ درصد، بیشترین سهم را در مجموع اعتبارات داشته اند.

عملکرد تملک دارایی های سرمایه ای بر حسب فصول در سال ۱۳۹۶

